

ARTIKELLISTE

ALU-ROLLGERÜSTE

Inhaltsverzeichnis

Rollgerüste	2-4
Serie 4100 und 4200 Hauptteile	2
Serie 4100 und 4200 Zusatzteile	2
Serie 5100 und 5200 Hauptteile	3
Serie 5100 und 5200 Zusatzteile	4
Klappgerüst Serie 5400	4



A-4844 Regau, Römerweg 9
Tel. +43(0)7672/727110 Fax +43(0)7672/78805
verkauf@ringer.at www.ringer.at

Serie 4100 und 4200 (Hauptteile)

Aufbaurahmen

BEZEICHNUNG		ART. NR.	GEW.
Aufbaurahmen BRS 2 m 75-28-7	7-sprossig Größe BxH= 75 x 200 cm	303470	6,40 kg
Aufbaurahmen BRS 2 m 135-28-7	7-sprossig Größe BxH=135 x 200 cm	303370	8,40 kg
Aufbaurahmen BRS 1 m 135-28-4	4-sprossig Größe BxH=135 x 120 cm	303340	4,80 kg

Geländerrahmen

BEZEICHNUNG		ART. NR.	GEW.
Geländerrahmen BRS 75-50-2	Größe BxH= 75 x 100 cm	303420	2,60 kg
Geländerrahmen BRS 135-50-2	Größe BxH= 135 x 100 cm	303320	3,40 kg

Horizontalstrebe 2,45m

BEZEICHNUNG		ART. NR.	GEW.
Horizontalstrebe BRS 245-6	Länge 245cm	304306	2,10 kg

Diagonalstrebe 2,45m

BEZEICHNUNG		ART. NR.	GEW.
Diagonalstrebe BRS 245-16	Länge 274cm	304316	2,40 kg

Plattformen 2,45m

BEZEICHNUNG		ART. NR.	GEW.
Plattform BRS ohne Luke 245	Größe BxL 60 x 245cm	305120	18,20 kg
Plattform BRS mit Luke 245 ML	Größe BxL 60 x 245cm	305110	18,20 kg

Stütze mit Rad

BEZEICHNUNG		ART. NR.	GEW.
Stütze mit Rad ø200 mm Professional mit Gewinde	auch für 5100 und 5200	511230	6,20 kg

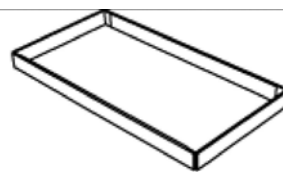
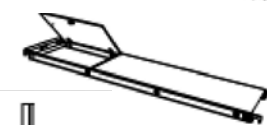


Serie 4100 und 4200 (Zusatzteile)

Ausleger

BEZEICHNUNG		ART. NR.	GEW.
Dreiecksausleger BRS mit Schraubkupplungen		305660	4,00 kg
Dreiecksausleger teleskopierbar	mit Easy Lock Kupplung	305611	7,60 kg

Bordbretter aus Holz

BEZEICHNUNG		ART. NR.	GEW.
Bordbrett Garnitur BRS 75-245	für Bühnengröße 75 x 245 cm	305570	15,80 kg
Bordbrett Garnitur BRS 135-245	für Bühnengröße 135 x 245 cm	305585	17,20 kg



Serie 5100 und 5200 (Hauptteile)

Aufbaurahmen

BEZEICHNUNG		ART. NR.	GEW.
Aufbaurahmen 2 m 75-28-7	7-sprossig Größe BxH= 75 x 200 cm	301107	7,50 kg
Aufbaurahmen 1 m 75-28-4	7-sprossig Größe BxH= 75 x 120 cm	301107-1	4,40 kg
Aufbaurahmen 2 m 135-28-7	7-sprossig Größe BxH=135 x 200 cm	301510	11,00 kg
Aufbaurahmen 1 m 135-28-4	7-sprossig Größe BxH=135 x 120 cm	301607-1	6,50 kg

Geländerrahmen

BEZEICHNUNG		ART. NR.	GEW.
Geländerrahmen 75-50-2	Größe BxH= 75 x 100 cm	302910	2,70 kg
Geländerrahmen 135-50-2	Größe BxH= 135 x 100 cm	363048	4,20 kg

Horizontalstreben

BEZEICHNUNG		ART. NR.	GEW.
Horizontalstrebe 185-4 Prof.	Länge 185cm	304001	1,80 kg
Horizontalstrebe 245-6 Prof.	Länge 245cm	304002	2,20 kg
Horizontalstrebe 305-8 Prof.	Länge 305cm	304003	2,60 kg

Diagonalstreben

BEZEICHNUNG		ART. NR.	GEW.
Diagonalstrebe 185-21 Prof.	Länge 200cm	303520	2,00 kg
Diagonalstrebe 245-16 Prof.	Länge 274cm	303510	2,40 kg
Diagonalstrebe 305-22 Prof.	Länge 320cm	303530	3,20 kg

Plattformen

BEZEICHNUNG		ART. NR.	GEW.
Plattform BRS ohne Luke 185	Größe BxL 60 x 185cm	305020	13,70 kg
Plattform ohne Luke 245	Größe BxL 60 x 245cm	305002	19,80 kg
Plattform ohne Luke 305	Größe BxL 60 x 305cm	305202	27,50 kg
Plattform BRS mit Luke 185	Größe BxL 60 x 185cm	305010	13,90 kg
Plattform mit Luke 245 ML	Größe BxL 60 x 245cm	305102	18,80 kg
Plattform mit Luke 305 ML	Größe BxL 60 x 305cm	305203	25,50 kg

Stütze mit Rad

BEZEICHNUNG		ART. NR.	GEW.
Stütze mit Rad ø200 mm Professional mit Gewinde	auch für 4100 und 4200	511230	6,20 kg



ROLLGERÜSTE

Serie 5100 und 5200 (Zusatzteile)

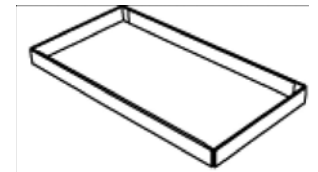
Ausleger

BEZEICHNUNG		ART. NR.	GEW.
Dreiecksausleger BRS mit Schraubkupplungen		305660	4,00 kg
Dreiecksausleger teleskopierbar	mit Easy Lock Kupplung	305611	7,60 kg
Ausleger rollbar	ohne Stütze mit Rad (nur auf Anfrage)	305643	4,80 kg



Bordbretter aus Holz

BEZEICHNUNG		ART. NR.	GEW.
Bordbrett Garnitur BRS 75-185	für Bühnengröße 75 x 185 cm	305565	10,70 kg
Bordbrett Garnitur BRS 75-245	für Bühnengröße 75 x 245 cm	305570	15,80 kg
Bordbrett Garnitur BRS 135-245	für Bühnengröße 135 x 245 cm	305585	17,20 kg
Bordbrett Garnitur 135-305	für Bühnengröße 135 x 305 cm	305514	18,20 kg



Strebe

BEZEICHNUNG		ART. NR.	GEW.
Strebe Horizontal/Diagonal ALU verstellbar	Verstellbereich 185 - 320 cm	303930	3,30 kg



KLAPPGERÜST

Serie 5400

Klappenelemente

BEZEICHNUNG		ART. NR.	GEW.
Klappenelement 6-sprossig Serie 5400	Größe:LxBxH: 1,85 x 0,75 x 1,85 m	62254	17,80 kg
Klappenelement 3-sprossig Serie 5400	Größe:LxBxH: 1,85 x 0,75 x 0,96 m	48426	11,30 kg



Plattformen

BEZEICHNUNG		ART. NR.	GEW.
Plattform BRS ohne Luke 185	Größe BxL 60 x 185cm	305020	13,70 kg



Aufbaurahmen

BEZEICHNUNG		ART. NR.	GEW.
Bordbrett Garnitur BRS 75-185	für Bühnengröße 75 x 245 cm	305565	10,70 kg
Geländerrahmen BRS 75-50-2	Größe BxH = 75 x 100 cm	303420	2,60 kg
Horizontalstrebe 185-4 Prof.	Länge 185cm	304001	1,80 kg
Stütze mit Rad ø125 mm f. Klappgerüst		322010	1,80 kg

